

SELECT™ Charnières continues à broche

LA BEAUTÉ DE L'ACIER INOXYDABLE. SELECT propose des charnières continues à broche pour les clients qui ont parfois besoin de charnières d'acier inoxydable. L'aspect de l'acier inoxydable lui permet de s'assortir parfaitement à la conception du bâtiment, ou permet l'emploi comme élément d'accentuation. Dans la plupart des cas ces charnières peuvent être expédiées 48 heures après réception de la commande. Le délai de livraison peut être plus long pour les commandes de grandes quantités.

L'avantages SELECT



ACIER INOXYDABLE RÉSISTANT À LA CORROSION

Huissérie de porte très robuste.



BROCHE D'ACIER INOXYDABLE 1/4 PO

Composant flexible et robuste, pour service rigoureux.



PALIERIERS DE NYLON À DEUX RONDELLES

Assemblage robuste pour mouvement libre.



VARIÉTÉ DE FINITIONS

Métal poli ou satiné, ou peinture.



RÉSISTANCE AU FEU DE 3 H

Pas d'autres composants à acheter ou installer.



GABARIT BASÉ SUR LE MOTIF DES TROUS

Facilité et rapidité d'installation.



VIS DE FIXATION ADJUSTA-SCREW™

Réglage facile en présence d'un défaut d'équerrage.

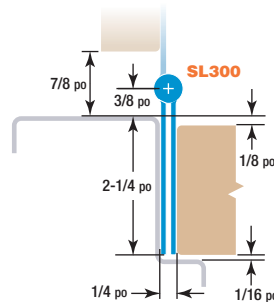


EMBOUTS DE BROCHE

Prévention de la sortie de la broche sous l'effet des manoeuvres de la porte.

CHARNIÈRES DISSIMULÉES

Montage en applique, avec dissimulation. Aucun mortaisage nécessaire. Pour porte de poids jusqu'à 600 lb.

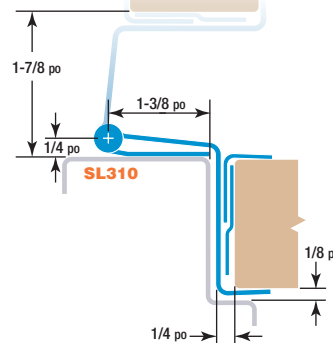


SL300

Notre charnière d'acier inoxydable la plus demandée. Encastrement de la porte de 1/8 po.

PIVOTEMENT LIBRE

Dégagement maximum. Pour porte de poids jusqu'à 600 lb.

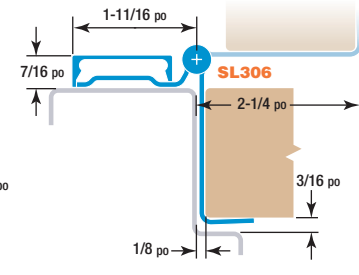


SL310

Acier inoxydable. Protecteur de porte sur le bord de la charnière. Vis Adjusta-Screw™ incluses.*

POSE EN SURFACE - PARTIELLE

Montage sur la surface de la porte et dans la feuillure du cadre. Pour porte de poids jusqu'à 600 lb.

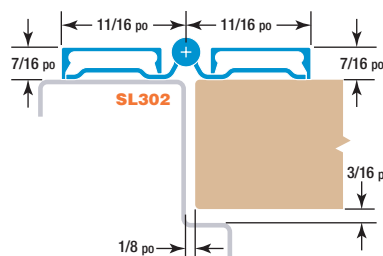


SL306

Charnière d'acier inoxydable, demi-mortaise. Couvre-lame inviolable sur la porte. Protecteur de porte.

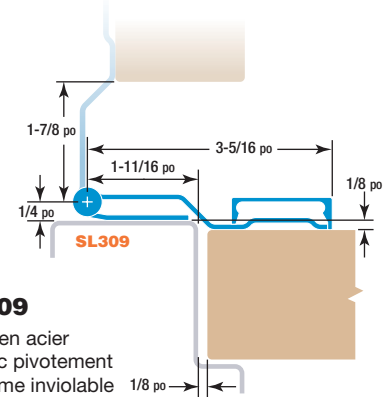
POSE EN SURFACE - TOTALE

Montage en applique sur la surface de la porte et du cadre. Pour construction neuve ou rénovation.



SL302

Charnière en acier inoxydable; montage en affleurement. Couvre-lame inviolable sur la porte.

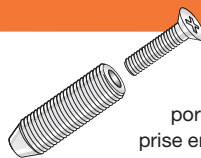


SL309

Charnière en acier inoxydable avec pivotement libre. Couvre-lame inviolable sur la porte. Encastrement de la porte de 1/8 po.

Pour les spécifications complètes, téléphoner ou consulter notre site Internet.

*VIS DE FIXATION ADJUSTA-SCREW™



Les vis Adjusta-Screw™ disponibles pour les charnières à broche SELECT permettent d'ajuster facilement et avec précision l'aplomb des portes (construction neuve ou rénovation) en permettant un réglage pour la prise en compte des variances jusqu'à 3/8 po sur toute la longueur de la porte.



SELECT HINGES™

